

Budget M49 2026

COMMUNE DE PIETRACORBARA — SERVICE EAU & ASSAINISSEMENT

Présentation au Conseil Municipal

510 392 €

Budget d'exploitation (cumulé)

1 073 219 €

Budget d'investissement (cumulé)

226 693 €

Excédent exploitation reporté

SOMMAIRE

01

Structure du budget M49

Comprendre les deux sections

02

Section d'exploitation — Recettes

D'où vient l'argent ?

03

Section d'exploitation — Dépenses

Comment est dépensé l'argent ?

03b

Détail des charges générales (11)

Zoom complet sur chaque poste

04

Équilibre de la section d'exploitation

Résultat et virement

05

Section d'investissement

Financement et équilibre

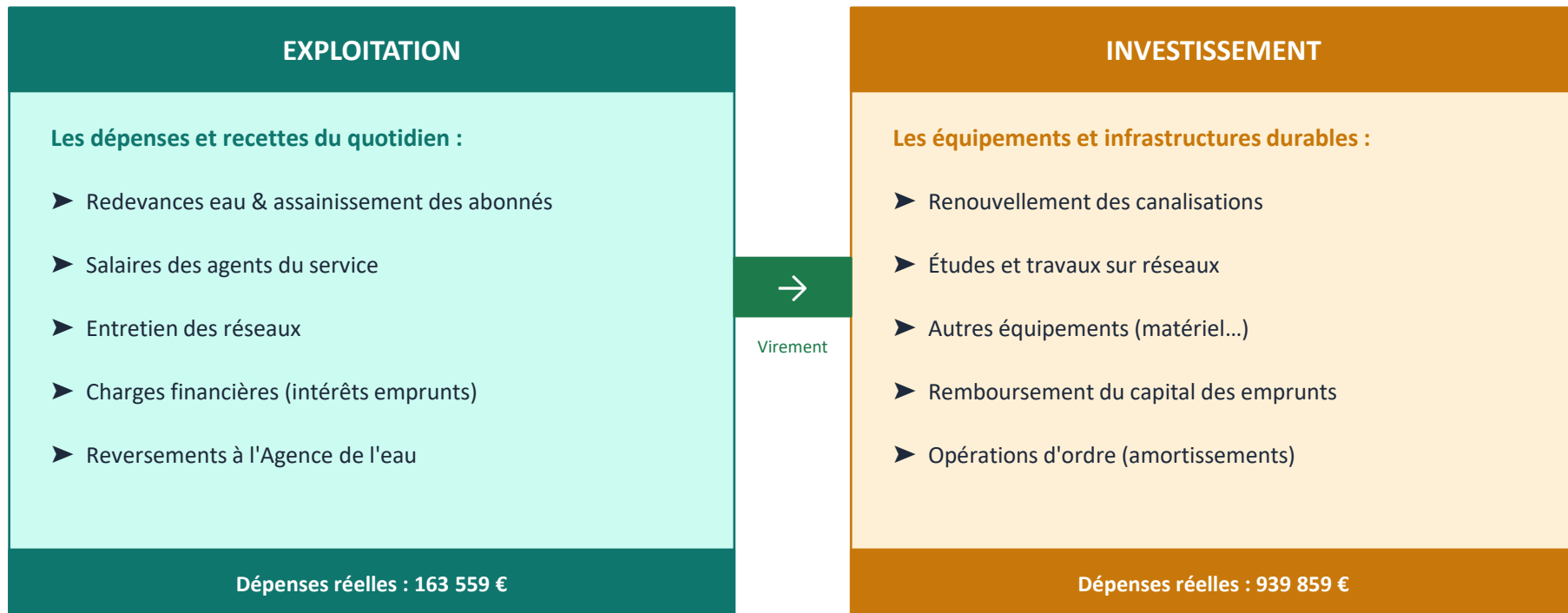
06

Synthèse & points clés

Ce qu'il faut retenir

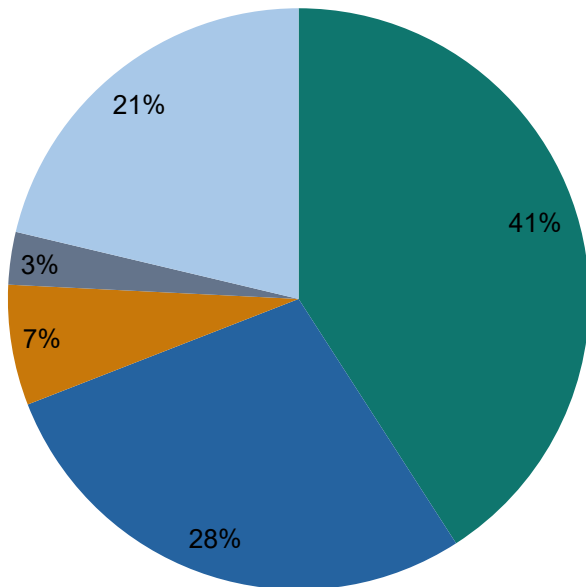
01 — Structure du budget M49

Le M49 est le budget annexe du service public de l'eau et de l'assainissement. Il fonctionne comme une régie et doit s'équilibrer indépendamment du budget principal de la commune :



02 — Recettes d'exploitation 2026

Répartition des recettes (283 699 €)

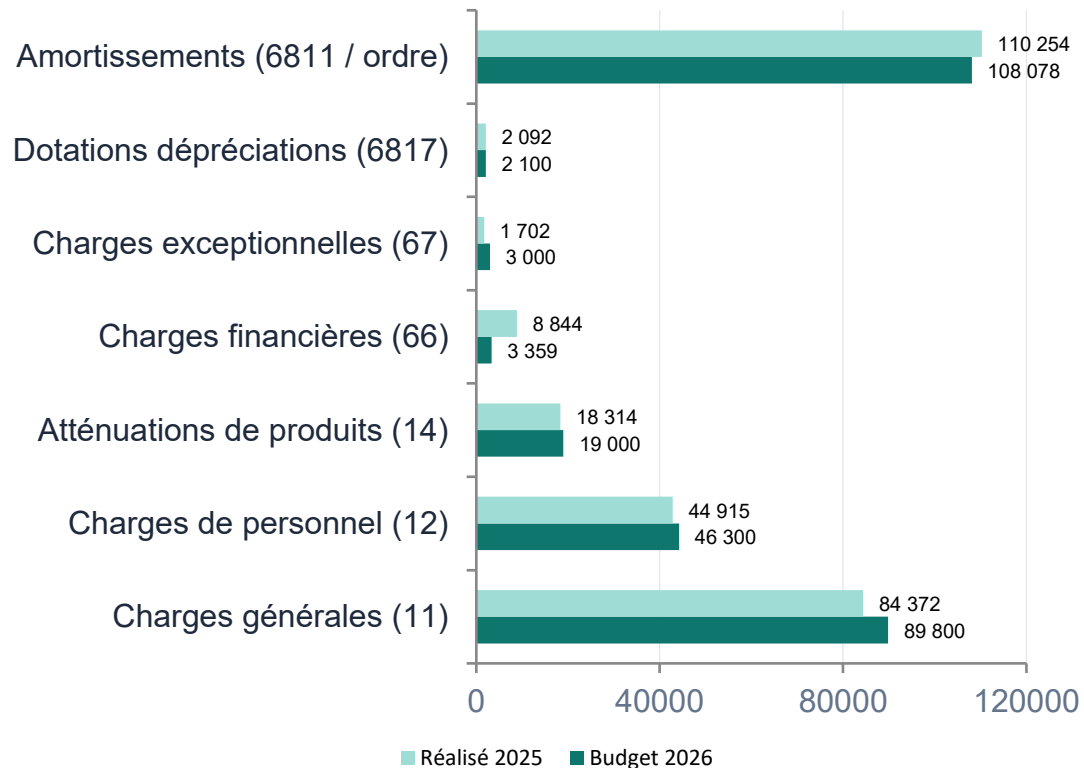


- Ventes d'eau (70111)
- Redevance assainissement (70611)
- Redevance pollution (701261)
- Autres taxes & redevances
- Quote-part subv. invest. (777)

Catégorie	2025 (réalisé)	Budget 2026	Évolution
Ventes d'eau	115 912 €	116 000 €	+0,1%
Redevance assainissement	79 656 €	80 000 €	+0,4%
Redevance pollution	18 211 €	19 000 €	+4,3%
Autres taxes & redevances	3 600 €	8 300 €	+130%
TVA fonctionnement	3 446 €	0 €	-100%
TOTAL RECETTES RÉELLES	221 923 €	223 300 €	+0,6%
Quote-part subvention d'investissement.	60 399 €	60 399 €	=
TOTAL RECETTES (réelles + ordre)	282 322 €	283 699 €	+0,5%
+ Excédent reporté N-1		226 693 €	
TOTAL CUMULÉ DISPONIBLE		510 392 €	

03 — Dépenses d'exploitation 2026

Comparatif 2025 / 2026 (€)



Zoom : charges de personnel (12)

Salaires agents (6410)	31 000 €
Charges sociales (6450)	15 000 €
Centre de gestion (6336)	300 €
Total	44 200 € (27,0 % des dépenses réelles)

Dotations aux dépréciations (6817)

Provision pour dépréciation d'actifs	2 100 €
--------------------------------------	---------

Amortissements (6811 — ordre)

Dotation aux amortissements des immobilisations	108 078 €
---	-----------

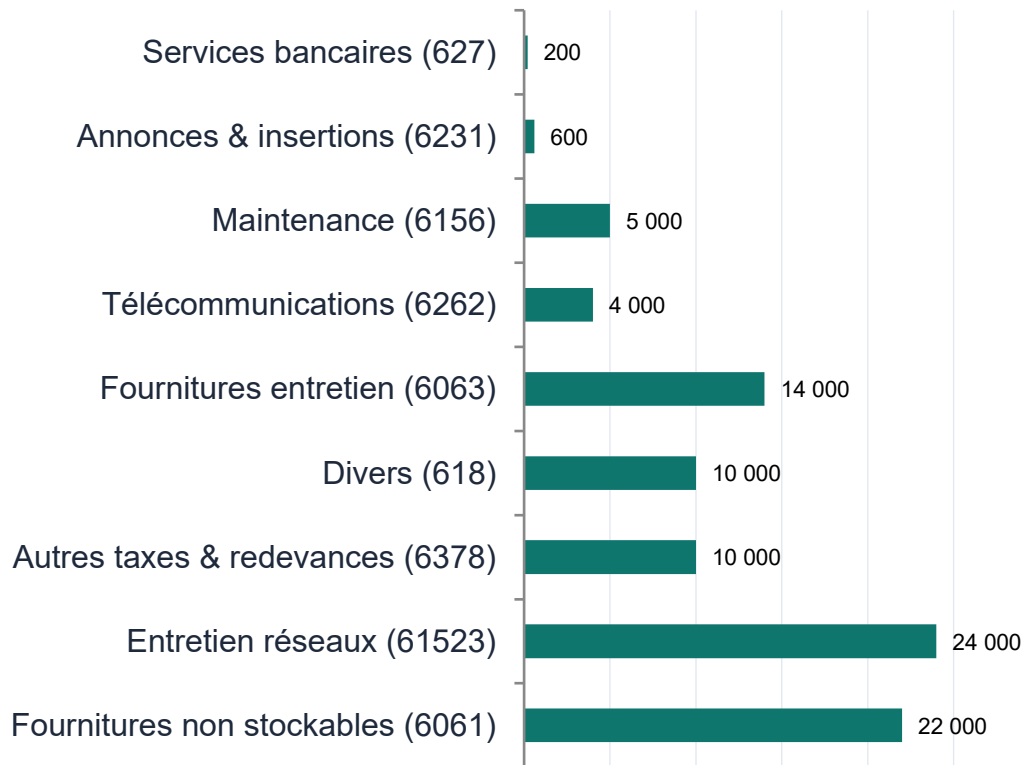
Zoom : charges générales (11) — top postes

Entretien réseaux (61523)	24 000 €
Fournitures eau, énergie	22 000 €
Autres taxes (6378)	10 000 €
Fournitures d'entretien (61523)	14 000 €

→ Voir détail slide 03b

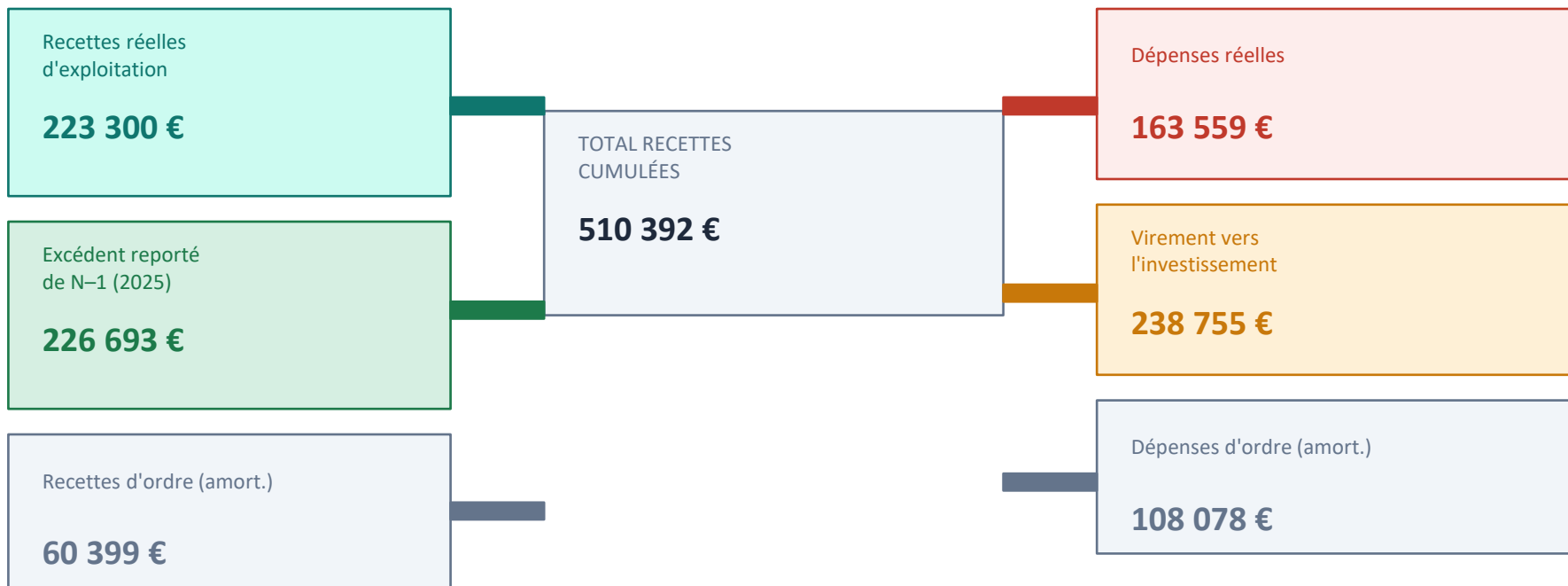
03 bis — Détail des charges générales (11) — Budget 2026 : 89 800 €

Charges générales par poste (€)



Article	Libellé	2025	2026
61523	Entretien réseaux	23 326 €	24 000 €
6061	Fournitures non stockables	20 856 €	22 000 €
6063	Fournitures entretien	14 065 €	14 000 €
6378	Autres taxes & redevances	7 926 €	10 000 €
618	Divers	9 750 €	10 000 €
6262	Télécommunications	3 888 €	4 000 €
6156	Maintenance	3 867 €	5 000 €
6231	Annonces et insertions	563 €	600 €
627	Services bancaires	130 €	200 €
TOTAL	Charges générales (11)	84 372 €	89 800 €

04 — Équilibre de la section d'exploitation

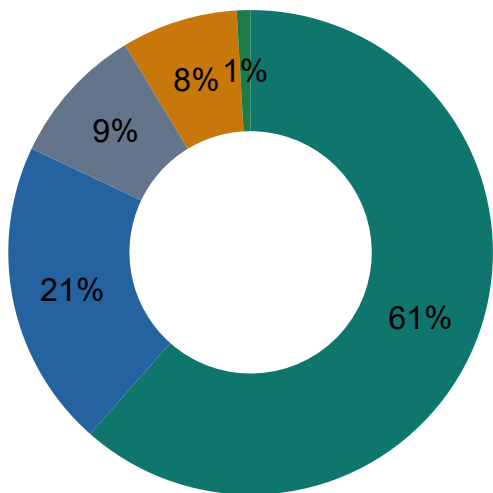


BUDGET D'EXPLOITATION VOTÉ EN ÉQUILIBRE

Total recettes cumulées = Total dépenses réelles + Virement + Amortissements = 510 392 €

05 — Section d'investissement 2026 — Financement

Sources de financement



- Excédent reporté N-1 (R001)
- Virement exploitation
- Amortissements (ordre)
- Restes à réaliser
- FCTVA

Source de financement	Montant	% total
Excédent d'invest. reporté N-1 (R001)	715 702 €	66,7%
Virement depuis exploitation (021)	238 755 €	22,2%
Amortissements – opérations d'ordre	108 078 €	10,1%
Restes à réaliser (recettes)	90 073 €	8,4%
FCTVA	10 684 €	1,0%
TOTAL RECETTES D'INVESTISSEMENT	1 073 219 €	100%

Atout majeur : un solide excédent reporté

L'excédent d'investissement reporté de N-1 (715 702 €) couvre 66,7 % du besoin total. Le service dispose d'une capacité d'autofinancement confortable pour financer ses travaux.

05 bis — Équilibre de la section d'investissement

RECETTES D'INVESTISSEMENT

Excédent invest. reporté N-1 (R001)	715 702 €
Virement depuis exploitation (021)	238 755 €
Amortissements – opérations d'ordre	108 078 €
Restes à réaliser – recettes	90 073 €
FCTVA (10222)	10 684 €
TOTAL : 1 073 219 €	

=

DÉPENSES D'INVESTISSEMENT

Autres équipements (2158)	419 995 €
Études (202)	30 000 €
Remboursement emprunt capital (16)	489 864 €
Quote-part subv. invest. – ordre (40)	60 399 €
Restes à réaliser – dépenses	72 961 €
TOTAL : 1 073 219 €	

Note sur le remboursement d'emprunt (489 864 €)

Le remboursement du capital de la dette représente 52 % des dépenses réelles d'investissement. Ce poste est financé en grande partie par l'excédent d'investissement reporté de N-1 (715 702 €).

06 — Synthèse & points clés à retenir

€

Budget voté en équilibre

Les deux sections (exploitation et investissement) sont en équilibre, conformément aux obligations du service public de l'eau.



Recettes stables et maîtrisées

Les recettes réelles progressent légèrement de +0,6 %.



Charges financières en forte baisse

Les intérêts d'emprunt passent de 8 844 € à 3 359 €, signe d'un désendettement progressif.



Cumul d'investissement important

449 995 € consacrés aux investissements futur.



Remboursement d'emprunt élevé

489 864 € de capital à rembourser représentent 52 % des dépenses réelles d'investissement — Remboursement d'emprunts relais.



Solide capacité d'autofinancement

L'excédent cumulé (exploitation + investissement) assure une très bonne autonomie financière pour 2026.

Merci de votre attention

Vos questions sont les bienvenues

Budget M49 2026 | Commune de Pietracorbara | Service Eau & Assainissement

Exploitation

Recettes : 510 392 €
Dépenses : 510 392 €

Investissement

Recettes : 1 073 219 €
Dépenses : 1 073 219 €